


Die Pronomen

Ein Stationsbetrieb
zu den Fürwörtern



© bilder.tibs.at/Education Group GmbH

Personalpronomen


1

Übertrage den Merktext in dein Heft.

Das Personalpronomen ist das *persönliche Fürwort*: Es drückt die Personen der Grammatik aus: 1. Person: *ich, wir* - 2. Person: *du, ihr* - 3. Person: *er, sie, es; sie*. Das Personalpronomen kann in allen Fällen erscheinen: *ich, meiner, mir, mich ...*

Ersetze die fettgedruckten Ausdrücke durch passende Pronomen.

Franz bereitet sich auf die Prüfung vor. Dazu braucht **Franz** viele Bücher. **Franz** schreibt den Lernstoff in Stichworten in ein Heft. Später trifft **Franz** Lea: Mit **Lea** wiederholt **Franz** die Vokabeln. **Lea** fragt **Franz** ab.



Possessivpronomen


2

Übertrage den Merktext in dein Heft.

Das Possessivpronomen ist das *besitzanzeigende Fürwort*: *mein, dein, sein, ihr, sein, unser, euer, ihr*. Es drückt ein Besitzverhältnis aus und stimmt mit dem „Besitzer“ in Person, Zahl und Geschlecht überein.

Setze passende Possessivpronomen ein.

Sissi mag ___ Kuh Elsa. Sie hilft gern im Stall ___ Eltern mit. Ihr Bruder kümmert sich täglich um ___ Schafe, für die er persönlich verantwortlich ist. Vor kurzem brachte Elsa ein Junges zur Welt. Das Kleine darf noch einige Zeit bei ___ Mutter sein.



© bilder.tibs.at/Education Group GmbH

Reflexivpronomen

3

Übertrage den Merktext in dein Heft.

Das Reflexivpronomen ist das rückbezügliche Fürwort. Es bezieht sich auf das Subjekt des Satzes: *Ich wasche mir die Hände. Er kämmt sich das Haar.* Dieses Fürwort schaut aus wie das Personalpronomen, nur in der 3. Person lautet es *sich*.

Schreibe nur die Sätze auf, die ein Reflexivpronomen enthalten und unterstreiche es.

Theresa hat sich erkältet.

Marie gibt ihr ein Taschentuch.

Theresa schnäuzt sich laut.

Alle in der Klasse schauen zu ihr.

„Warum schaut ihr mich an?“, fragt Theresa.

„Ich habe mich nur geschnäuzt.“



© bilder.tibs.at/Education Group GmbH

Reziprokpronomen

4

Übertrage den Merktext in dein Heft.

Das Reziprokpronomen ist das wechselseitige Fürwort. Es drückt wechselseitige Beziehungen aus und wird im Deutschen immer mit dem unveränderbaren Wort *einander* gebildet.

Das Reziprokpronomen kann mit Präpositionen wie *miteinander*, *voneinander* usw. gebildet werden. Schreib ab und setze passende Vorwörter mit *einander* ein.

Melissa und Laura warten ____.

Max und Emily gingen ____ aus.

Jasmin und David wissen nicht viel ____.

Celly und Julian liefen im Turnsaal ____ her.

Die beiden dachten viel ____.

Lösungswörter:

nebeneinander, miteinander, aufeinander, aneinander, voneinander



Demonstrativpronomen

5

Übertrage den Merktext in dein Heft.

Das Demonstrativpronomen ist das hinweisende Fürwort. Damit macht man auf etwas aufmerksam. Beispiele dafür sind die Pronomen *dieser*, *jener*, *derselbe*, *derjenige*. Aber auch das betonte *der*, *die*, *das* ist ein Demonstrativpronomen.

Das Demonstrativpronomen passt sich wie ein Adjektiv einem Nomen an. Setze in alle Fälle in der Einzahl und in der Mehrzahl.

dieser Zahn

derselbe Schmerz



© bilder.tibs.at/Education Group GmbH

Interrogativpronomen

6

Übertrage den Merktext in dein Heft.

Das Interrogativpronomen ist das fragende Fürwort. Man kann es verändern und in die Einzahl und Mehrzahl setzen. Das Pronomen *wer/was* gibt es allerdings nur in der Einzahl.

1. Nicht alle Fragewörter sind Pronomen, es gibt auch unveränderbare Frageadverbien. Schreibe nur die Interrogativpronomen auf:

was, wo, wie, wessen, warum, welcher, was für ein, wem, wann

2. Frage nach den fettgedruckten Teilen und ersetze sie durch Interrogativpronomen.

Shirins Jacke hängt auf dem Stuhl.

Max hilft **seinem Freund** bei der Hausübung.

Vor der Schule hat Aleksandar zufällig **seinen Onkel** getroffen.

Dieses Computerspiel gefällt Matthias am besten.

Alina verwendet die **alte** Schultasche ihrer Mutter.



Indefinitpronomen

7

Übertrage den Merktext in dein Heft.

Das Indefinitpronomen ist das unbestimmte Fürwort. Es bezeichnet Personen oder Dinge als unbestimmt: *irgendeiner, jemand, etwas, nichts, beide*. Die Anzahl von Personen oder Dingen ist unklar: *alle, man, mehrere, einige, ein bisschen ...*

Ersetze die fettgedruckten Ausdrücke durch die Indefinitpronomen „jemand“ oder „etwas“.

Philipp muss heute **irgendeine Person** aus der Klasse anrufen.

Corinna verputzt **irgendwelche Brote** in der großen Pause.

Die Patschen von **irgendeiner Schülerin** wurden in der Bibliothek gefunden.

Ein **Schüler** lief bei Rot über die Straße.



Relativpronomen

8

Übertrage den Merktext in dein Heft.

Das Relativpronomen ist das bezügliche Fürwort. Es bezieht sich auf ein übergeordnetes Wort: *der Mann, der ... = der Mann, welcher*. **Achtung:** Das Relativpronomen kann leicht mit dem Artikel oder dem Interrogativpronomen verwechselt werden.

Schreib ab, setze das Relativpronomen im richtigen Fall ein und markiere das Bezugswort im übergeordneten Satz.

Das Fahrrad, welches ich gekauft habe, war sehr teuer.

Das Rad, _____ du ausleihen willst, gehört meinem Bruder.

Ich mag das Rad, _____ Farbe ich ausgesucht habe.

Ich kenne den Jungen nicht, _____ ich mein Rad leihen soll.

Wo ist das Fahrrad, _____ Reifen ich flicken soll?

Ist das das Rad, _____ du täglich in die Schule fährst?

